

ESPECIALISTAS EN
**MOTOS &
CARGUEROS**



LAND ROYS
Puede para ganar



PASEO - TODO TERRENO - MOTOCROSS - PISTA - CARGUEROS

**Solo aquí encuentras
todos los vehículos**



www.landroys.pe

Dirección:
Av. Madre de Dios 240
Teléfono:
082 792 823



LAND ROYS
Don't just go out



T18-CB250 -Red

Motocross

Características

🇨🇳 China	Cilindrada	250 cc
🏍️ Motocross	Encendido	Pedal / Eléctrico
⚙️ Mecánica	Frenos (Del/Post)	Disco / Disco
⛽ Gasolina	Suspensión (Del/Post)	Barras Invertidas / Monoshock c/n Nitro
📏 10 Litros	Tamaño (Long/Ancho/Alto)	220 / 550 / 111 Cm



Motocross

R5F-T17-CB250-Green

Características

🇨🇳 China	Cilindrada	250 cc
🏍️ Motocross	Encendido	Pedal / Eléctrico
⚙️ Mecánica	Frenos (Del/Post)	Disco / Disco
⛽ Gasolina	Suspensión (Del/Post)	Barras Invertidas / Monoshock
📏 10 Litros	Tamaño (Long/Ancho/Alto)	220 / 550 / 111 Cm



Suspension con NITRO adicional



Frenos de disco



Barras Invertidas



FXR-T16-CB250-Blue

Motocross

Cilindrada	250 cc
Encendido	Pedal / Eléctrico
Frenos (Del/Post)	Disco / Disco
Suspensión (Del/Post)	Barras Invertidas / Monoshock
Tamaño (Long/Ancho/Alto)	220 / 550 / 111 Cm



FXR-T16-CB250-Green

Motocross

Cilindrada	250 cc
Encendido	Pedal / Eléctrico
Frenos (Del/Post)	Disco / Disco
Suspensión (Del/Post)	Barras Invertidas / Monoshock
Tamaño (Long/Ancho/Alto)	220 / 550 / 111 Cm



T18-CB250-Blue

Motocross

Cilindrada	250 cc
Encendido	Pedal / Eléctrico
Frenos (Del/Post)	Disco / Disco
Suspensión (Del/Post)	Barras Invertidas / Monoshock
Tamaño (Long/Ancho/Alto)	220 / 550 / 111 Cm



MIGA 110

Paseo

Cilindrada	110 cc
Encendido	Pedal / Eléctrico
Frenos (Del/Post)	Disco / Tambor
Suspensión (Del/Post)	Barras Telescopicas / Amortiguador
Tamaño (Long/Ancho/Alto)	194 / 73.5 / 105.5 Cm



EVO II - LR150-15

Paseo

Características

China	Cilindrada	150 cc
Motocross	Encendido	Pedal / Eléctrico
Mecánica	Frenos (Del/Post)	Disco / Tambor
Gasolina	Suspensión (Del/Post)	Barras Invertidas / Monoshock
10 Litros	Tamaño (Long/Ancho/Alto)	202 / 75 / 111 Cm



LRM 150-17

Todo terreno

Cilindrada	150 cc
Encendido	Pedal / Eléctrico
Frenos (Del/Post)	Disco / Tambor
Suspensión (Del/Post)	Barras Invertidas / Monoshock
Llantas (Del/Post)	90/90 - 19 / 110/90 - 17



RICO LR150-28

Todo terreno

Características

China	Cilindrada	150 cc
Motocross	Encendido	Pedal / Eléctrico
Mecánica	Frenos (Del/Post)	Tambor / Tambor
Gasolina	Suspensión (Del/Post)	Barras Invertidas / Amortiguador
10 Litros	Tamaño (Long/Ancho/Alto)	207 / 78 / 111 Cm



HAWK 150

Todo terreno

Cilindrada	150 cc
Encendido	Pedal / Eléctrico
Frenos (Del/Post)	Disco / Tambor
Suspensión (Del/Post)	Barras Invertidas / Monoshock
Llantas (Del/Post)	90/90 - 19 / 110/90 - 17



Parrilla delantera



Protector de piernas



Protector de manos



LRE 010z





Eléctrica

-  Carga 6-8 horas
-  Automática
-  Eléctrica/paseo
-  60 Km X Carga
-  S/ 1.20 soles - Consumo por carga



LRE 013z

Eléctrica

-  Carga 6-8 horas
-  Automática
-  Eléctrica/paseo
-  60 Km X Carga
-  S/ 1.20 soles - Consumo por carga



City Coco

Eléctrica






-  Carga 6-8 horas
-  Automática
-  Eléctrica/paseo
-  60 Km X Carga
-  S/ 1.20 soles - Consumo por carga



LRE- 018z

Paseo

Características

 China	Motor	Eléctrico
 Eléctrica/paseo	Velocidad máxima	40 Km/h
 Automática	Encendido	Eléctrico
 Carga 6-8 horas	Frenos (Del/Post)	Disco / Disco
 60 Km X Carga	Batería	72V 20Ah
	Tamaño (Long/Ancho/Alto)	184 / 72 / 170 cm



NUEVA



LRE 025z

Eléctrica

Características

 China	Motor	Eléctrico
 Eléctrica/paseo	Velocidad máxima	40 Km/h
 Automática	Encendido	Eléctrico
 Carga 6-8 horas	Frenos (Del/Post)	Disco / Disco
 60 Km X Carga	Batería	72V 20Ah
	Tamaño (Long/Ancho/Alto)	190 / 70 / 110 cm



Cajuela para objetos



Modelo scooter



Luces led

CARGUEROS

ESPARTANO 300 PLUS



LAND ROYS
Three pass gears



5 galones
combustible



16.8 hp
Potencia



1500 Kg.
de carga



60 Km/h
Velocidad

Diseños personalizados



100% Cubierta

Ideal para transporte de carga de alimentos y productos empaquetados, con protección de lunas para distancias largas.



Descubierta/carga

Ideal para transporte de materiales de construcción, fierros, arena, ladrillos y todo lo que imagines.



Techo de lona

Ideal para el transporte de alimentos, productos y materiales que necesiten evitar el impacto de radiación y lluvia.

REPUESTOS

Amplia gama de repuestos originales

CARENADO & LUCES




**PRECIOS
MÁS BAJOS**



- Faros
- Tanques de combustible
- Tapas de tanque y más

SISTEMA DE TRANSMISIÓN



**PRECIOS
MÁS BAJOS**



- Diferenciales
- Piñones de todo los tipos
- Rodajes y más

PIEZAS DE MOTORES



**PRECIOS
MÁS BAJOS**



- Arrancadores
- Cremalleras
- Culatas y más



Encuentra todos los motores del mercado

- ✓ Motor 300 cc
- ✓ Motor OHV, 4 tiempos
- ✓ Sistema de aletas
(Ventilación con aire y agua)
- ✓ Cilindro más grande

**Escanea
WhatsApp**



Dirección:

Av. Madre de Dios 298 WhatsApp: 967 289 923

facturacion@zuerstkapital.com

CONTACTO DIRECTO